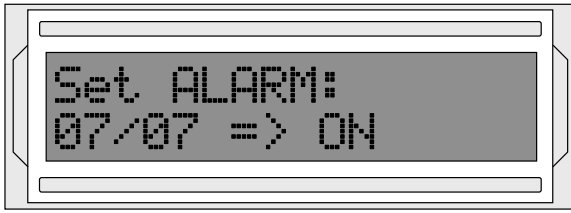




MENIJI ZA PODEŠAVANJE UREĐAJA (Nastavak)

Pritiskom na taster  ulazimo u MENI 7



U ovom meniju vrši se uključenje/isklučenje alarma temperature. Uključenje se vrši tasterom  dok se isključenje vrši tasterom .

Napomena: Svi podešeni parametri ostaju sačuvani i nakon nestanka napajanja.

Regulacija relativne vlažnosti

Zadavanje regulacije relativne vlažnosti vazduha izvedeno je sa nekoliko parametara:

Set RELE Humy 1:

Set RELE Humy 2:

Set Humy His:

Ovim je postignuta univerzalnost za većinu potreba, i to za slučajeve gde je potrebno samo vršiti dovlaživanje prostora, kao i gde je potrebno izvršnim članom (ventilator) provetravati prostorije.

Princip regulacije prikazan je na donjoj slici:

